


基礎巾木専用 意匠性塗材

# サンドプロテクト



基礎の仕上げを豪華に演出

## 1. 優れた意匠性


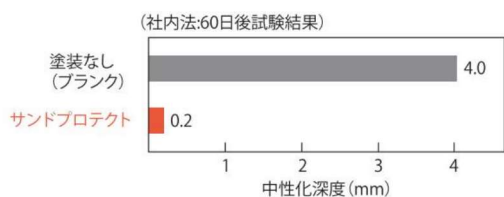
石材調の重厚感のある仕上げは基礎巾木を豪華に演出します。

## 2. 中性化抑制

石水分や炭酸ガスの侵入を防ぎ、コンクリートの中性化を抑制します。



### 中性化抑制試験



※写真中のゲージ(左部)は、1目盛り=1mm

## 3. 高耐久性

耐候性の高い特殊シリコン樹脂の効果により、長期に亘り耐久性を発揮します。

## 4. 優れた下地追従性

微弾性により、優れた下地追従性を示します。

## 5. 優れた透湿性

高い透湿性により、膨れなどを制御します。


## 6. 防カビ・防藻性

特殊設計により、かびや藻類などの微生物に対して強い抵抗性を示し、長期に亘り衛生的な環境を維持します。

## 7. 作業性

意匠性塗材でありながらローラー仕上がが可能であり作業環境の改善にもつながります。

### 標準色



### 標準仕様書

工程	材料	調合(重量比)	所要量(kg/m <sup>2</sup> )	塗回数	間隔時間(hr)			備考	
					工程内	工程間	最終養生		
下地調整	●高圧水洗浄(10~15MPa)後は十分に乾燥させてください。 ●表面汚染のひどい部位は、SKクリーナースーパーにて事前に洗浄してください。 ●幅0.5mm以上のひび割れが認められる場合は、Vカット処理し、弾性パテ等で充填処理する等、適切な処理を行ってください。 ●エフロレッセンスの析出や流出が認められる場合や付着物が認められる場合は、ワイヤーブラシやサンドペーパー等により十分に除去してください。 ●浮きが認められる場合は、はつり除去後、ミラクフアンドKC-3000などで補修してください。								
1	下塗り <sup>※1</sup>	S K サンドカラーベース	100	0.20~0.25	1~2	2以上	2以上	—	ウールローラー 刷毛
		清 水	5~10	—					
2	主材塗り	サンドプロテクト	100	2.2~2.6	2	4以上	—	24以上	M-9ローラー (マステックローラー) 刷毛
		清 水	6~8	—					

荷姿  
20kg石油缶  
(7~9m<sup>2</sup>/缶)